



info@roll-over-ooe.at
www.roll-over-ooe.at
+43(0)699/17613938

ROLL OVER OBERÖSTERREICH

Urlaub- & Freizeitführer für Menschen mit Handicap









Verein zur Förderung der Freizeitaktivitäten behinderter Menschen






Tourismusregion: Salzkammergut	Bezirk: Gmunden	Ort: Gosau
Seehöhe: ca. 770	Wegname: Zwieselalm	Datum der Wanderung: 03.09.2004
Ausgangspunkt: Parkplatz / Seilbahn	Ziel: ?	Streckenlänge: ?
Gesamtstreckenlänge: ?	Behindertenparkplatz: ja 1 St.	Behindertentoilette: ja – im GH-Gosausee

Zeichenerklärung:

- 3 ↓ = bis 3% Gefälle/Bergab // -9 ↑ = bis 9% Steigung/Bergauf // - 6 ↓↑ = bis 6% Gefälle & Steigung abwechselnd auf diesem Streckenabschnitt.

Strecke in Meter	Steigung in %	Wegbreite in cm und Belag & Zustand des Weges	Beschreibung	Foto
00	- 3 ↓↑	500 Asphalt leichte Schäden, Schlaglöcher	Start Parkplatz	
40	- 3 ↓↑	500 Asphalt leichte Schäden, Schlaglöcher	Eingang/Ausgang Seilbahn über eine provisorische Holzrampe Hilfe bekommt man vom Personal	
--	--	--	Seilbahn - Gondl	
47	- 3 ↓↑	200 Schotterweg Losen Gestein	Ab hier kann man mit dem Vorbestellten Mähtraktor zur Gablonzerhütte fahren. Der Weg zur Gablonzerhütte kann man mit dem Rolli unmöglich befahren, trotzdem wird er jetzt weiter Beschrieben – für die Fußgänger.	
65	- 20 ↑	200 Schotterweg losen Gestein	Beginn der Steigung	
177	- 3 ↑	200 Schotterweg losen Gestein	Querrinne für Regenablauf	
190	- 25 ↑	200 Schotterweg mittlere Schäden anstehendes -losen Gestein, Wurzeln	Abzweigung Gosausee – unser Weg führt rechts Richtung Gablonzerhütte weiter	
240	- 20 ↑	150 Schotterweg mittlere Schäden anstehendes -losen Gestein, Wurzeln	Blick auf den Gosausee	

331	- 3 ↑	180 Schotterweg leichten Schäden		
377	- 20 ↓	150 Schotterweg mittlere Schäden ausgeschwärmter Boden	Gablonzerhütte, Abzweigung (Zwieselalm) – von hier aus kann man mit dem Rollstuhl fahren. Beim Rückweg, empfehle ich den Mähtraktor wieder zu Bestellen, oder man ist Verrückt genug und fährt selber runter (es ist Gefährlich, aber mit Hilfe für ausgesprochene sportlich gute Rollstuhlfahrer möglich – selbst Getestet!)	
430	- 25 ↑	150 Schotterweg mittlere Schäden ausgeschwärmter Boden		
457	- 3 ↑	150 Schotterweg mittlere Schäden ausgeschwärmter Boden		
508	- 9 ↑	150 Schotterweg mittlere Schäden ausgeschwärmter Boden		
570	- 20 ↑	150 Schotterweg mittlere Schäden ausgeschwärmter Boden		
635	- 15 ↑	150 Schotterweg mittlere Schäden ausgeschwärmter Boden		
689	- 9 ↓	150 Schotterweg mittlere Schäden ausgeschwärmter Boden	Abzweigung (Gosau) – wir halten uns Links	
726	- 25 ↑	150 Schotterweg mittlere Schäden ausgeschwärmter Boden		
763	- 35 ↑	150 Schotterweg mittlere Schäden ausgeschwärmter Boden	Kreuzung – Herrenweg Richtung Gosau Ab hier ist es zu Steil um weiter zu kommen. Von hier geht es Retour.	